



Catalogue des formations 2023

Agroécologie et Permaculture





3 La philosophie et la démarche Terre & Humanisme

4 Calendrier de nos formations 2023

5 Formations à la journée

- 6** Tailler les fruitiers
- 7** Tailler les oliviers
- 8** Produire ses plants potagers
- 9** Réussir ses composts pour un jardin abondant
- 10** Créer une butte aromatique et médicinale
- 11** Découvrir la Litière Forestière Fermentée
- 12** Accueillir la biodiversité
- 13** Optimiser la ressource en eau

14 Formations de 2 ou 3 jours

- 15** Concevoir un jardin partagé de A à Z
- 16** S'initier au potager en permaculture
- 17** Reconnaître et cuisiner les plantes sauvages comestibles
- 18** Élever des poules en agroécologie
- 19** Oser la créativité en cuisine

20 Formations de 5 jours

- 21** Réussir son potager agroécologique
- 22** Améliorer son potager agroécologique
- 23** Concevoir son éco-lieu
- 24** Cuisiner sa santé

25 Nos lieux de formation

- 26-27** Nos formateurs
- 28-29** FAQ : financements, inscriptions, modalités
- 30** Formations sur-mesure et expertise
- 31** Formation longue « animer en agroécologie »

FORMATION
PHARE !



Notre philosophie : transmettre avec pédagogie de manière innovante et participative !

Les mains dans la terre

Terre & Humanisme est l'association pionnière de la transmission de l'agroécologie en France. Depuis 1994, Terre & Humanisme partage sa philosophie et ses savoir-faire avec les particuliers et les professionnels, en France et à l'international.

Terre & Humanisme propose des formations de qualité à toutes celles et ceux qui cherchent à découvrir et expérimenter l'agroécologie. **Que vous soyez expert ou débutant, vous pourrez trouver la formation qui vous inspire dans notre lieu historique en Ardèche mais aussi plus près de chez vous, dans nos lieux partenaires.**



Notre démarche qualité : Qualiopi

Faire le plein de compétences !

Terre & Humanisme est organisme de formation depuis mai 2000. La certification qualité QUALIOPi a été accordée au titre de la catégorie d'actions suivantes : actions de formation.

Notre pôle formation

Toujours à votre écoute

L'équipe du pôle Formation vous accompagne tout au long de votre parcours de formation, de la première demande d'information à la constitution de dossier de prise en charge et à l'évaluation « à froid » post-formation.

Vous hésitez entre 2 formations ? Vous avez besoin d'un coup de main pour finaliser votre demande de financement ? Virginie et Véronique sont à votre écoute.



Virginie Sanchez

Coordinatrice des formations et référente handicap, garante de la qualité de notre offre, vous oriente et monte les dossiers auprès des différents organismes financeurs.

virginie@terre-humanisme.org



Véronique Blanc

Secrétaire des formations, chargée des inscriptions, modalités pratiques et renseignements.

formation@terre-humanisme.org

04 75 36 65 40 - 07 66 61 34 05

Bien plus qu'une formation

Un acte militant et engagé pour le vivant !

Sans le soutien des citoyens et des entreprises, nous ne pourrions pas sensibiliser à l'agroécologie et mener toutes nos missions aussi librement, en France comme à l'international. En choisissant de suivre une formation chez Terre & Humanisme, vous devenez adhérent.e de notre association et vous contribuez par exemple :

- > au financement d'un kit de semences et de petit outillage pour accompagner des maraîchers à l'international dans leur transition agroécologique,
- > à animer un atelier de sensibilisation aux gestes de préservation de la biodiversité,
- > au financement de plantations d'arbres fertilitaires permettant à des femmes béninoises d'accéder à l'autonomie alimentaire.

Ainsi, ensemble, nous permettons au plus grand nombre de bénéficier d'une alimentation de qualité tout en préservant les patrimoines nourriciers !



Toutes nos formations du 1^{er} semestre 2023

Repérer la formation qui vous fait vibrer

THÉMATIQUE DE STAGE	DURÉE	PUBLIC	DATES	LIEU
Réussir son potager agroécologique	5 jours	Débutants	13-17/03/23 17-21/04/23 1 ^{er} -5/05/23	Ardèche
Améliorer son jardin vivrier agroécologique	5 jours	Jardiniers confirmés	du 27/02 au 3/03	Ardèche
Concevoir son éco-lieu	5 jours	Débutants	12-16/07/23	Cantal
Cuisiner sa santé	5 jours	Cuisiniers débutants et confirmés	17-21/07/23	Ardèche
Concevoir un jardin partagé	3 jours	Porteur de projets, jardiniers	7-9/03/23	Ardèche
Oser la créativité en cuisine	3 jours	Débutants	16-18/06/23	Ardèche
S'initier au potager en permaculture	2 jours	Débutants	25-26/03/23 27-28/05/23	Nord
Reconnaître les plantes sauvages comestibles	2 jours	Débutants	08-09/04/23	Ardèche
Élever des poules en agroécologie	2 jours	Porteurs de projet, agriculteurs	19-20/04/23	Gers
Tailler les fruitiers	1 jour	Débutants	12/02/23	Ardèche
Tailler les oliviers	1 jour	Débutants	12/03/23	Ardèche
Produire ses plants potagers	1 jour	Débutants	11/03/23	Ardèche
Réussir ses composts pour un jardin abondant	1 jour	Débutants	25/03/23	Ardèche
Créer une butte aromatique et médicinale	1 jour	Débutants	22/04/23	Ardèche
Découvrir la litière forestière fermentée	1 jour	Débutants et agriculteurs	30/04/23	Ardèche
Accueillir la biodiversité au jardin	1 jour	Débutants	06/05/23	Ardèche
Optimiser la ressource en eau au jardin	1 jour	Débutants et jardiniers	03/06/23	Ardèche



Les formations à la journée

Tarif 60 € (+ adhésion)

🕒 7 heures

Le temps d'une journée, vous serez accueillis à Terre & Humanisme par nos formateurs qualifiés pour découvrir ou vous spécialiser dans une thématique en particulier.

Vous n'êtes que disponible le week-end ? Vous n'avez pas beaucoup de temps mais vous souhaitez vous former malgré tout ?

Voici les thématiques de formation à la journée que nous proposons :

- Tailler les fruitiers (p.6)
- Tailler les oliviers (p.7)
- Produire ses plants potagers (p.8)
- Réussir ses composts pour un jardin abondant (p.9)
- Créer une butte aromatique et médicinale (p.10)
- Découvrir la Litière Forestière Fermentée (LiFoFer) (p.11)
- Accueillir la biodiversité au jardin (p.12)
- Optimiser la ressource en eau au jardin (p.13)

Et d'autres à venir en cours d'année...



Une thématique vous intéresse en particulier mais n'apparaît pas dans notre offre ? Faites nous en part, nous pourrions améliorer notre offre de formation au gré des demandes !

Appelez Véronique au 04 75 36 65 40

“ Cette journée de pratique de la taille des fruitiers a été très riche pour moi, je suis propriétaire d'un petit verger et j'avais besoin de compléter mes connaissances sur la taille douce et écologique. Merci à Valo pour ses précieux conseils ! ”

Thomas,
participant à la formation "Tailler les fruitiers"

Les formations à la journée

Tailler les fruitiers

🕒 7 heures

Une formation pour gagner en autonomie et adapter votre verger à vos conditions pédo-climatiques, et apprendre à le conduire en taille libre.

Objectifs pédagogiques

- ✓ Comprendre la démarche agroécologique
- ✓ Connaître les enjeux du changement climatique et l'adaptation nécessaire du verger
- ✓ Comprendre les notions de croissance de l'arbre fruitier
- ✓ Connaître les règles de la production fruitière

Programme

- ✓ Comprendre le développement des arbres le long de leur longue vie
- ✓ Connaître les règles de base de la taille des arbres fruitiers
- ✓ Comprendre comment la taille influence la production
- ✓ Connaître les avantages et inconvénients des arbres « libres »
- ✓ Connaître les avantages et inconvénients de la taille de production
- ✓ Savoir choisir la taille adaptée par rapport à ses envies et besoins



Notre méthode pédagogique

Travaux pratiques au verger
Apports théoriques



Votre formateur

Valo Dantinne



Public

Débutants ou propriétaires de verger souhaitant se tourner vers l'arboriculture écologique



INFORMATIONS PRATIQUES

Tailler les fruitiers

Le 12 février - Lablachère (Ardèche)

Durée : 1 jour, 7 heures

Horaires : 9h à 17h30

Tarif : 60 € (+adhésion)

Tarif conventionné ou solidaire : nous contacter

Repas : non inclus, à apporter

Hébergement : non inclus (liste d'hébergements fournie)

Une formation pour gagner en autonomie et adapter votre oliveraie à vos conditions pédo-climatiques, et apprendre à le conduire en taille libre.



Objectifs pédagogiques

- ✓ Comprendre la démarche agroécologique
- ✓ Connaître les enjeux du changement climatique et l'adaptation nécessaire des oliviers
- ✓ Comprendre les notions de croissance de l'olivier
- ✓ Connaître les règles de la production fruitière

Programme

- ✓ Comprendre le développement des oliviers le long de leur longue vie
- ✓ Connaître les règles de base de la taille des arbres
- ✓ Comprendre comment la taille influence la production d'olives
- ✓ Maîtriser les formes des oliviers



Notre méthode pédagogique

Travaux pratiques au verger
Apports théoriques



Votre formateur

Valo Dantinne



Public

Débutants ou propriétaires
d'une oliveraie souhaitant se tourner
vers l'arboriculture écologique



INFORMATIONS PRATIQUES

Tailler les oliviers

Le 12 mars - Lablachère (Ardèche)

Durée : 1 jour, 7 heures

Horaires : 9h à 17h30

Tarif : 60 € (+adhésion)

Tarif conventionné ou solidaire :
nous contacter

Repas : non inclus, à apporter

Hébergement : non inclus
(liste d'hébergements fournie)

Les formations à la journée

Produire ses plants potagers

🕒 7 heures

Produire ses plants, en plus d'être économiquement intéressant, c'est gagner en autonomie, avoir le choix de variétés adaptées à son terroir et surtout avoir le plaisir de partir de la semence pour aller jusqu'à la récolte.



Objectifs pédagogiques

- ✓ Comprendre la démarche agroécologique
- ✓ Connaître les conditions de levée des graines
- ✓ Comprendre les bases de la vie du sol et de la plante
- ✓ Connaître les différents modes de production de plants

Programme

- ✓ Semis en terrine, en motte, ou en godet
- ✓ Principes de la couche chaude
- ✓ Boutures, multiplication végétale
- ✓ Organisation dans les dates de semis pour obtenir des plants précoces
- ✓ Règles d'acclimatation des plants
- ✓ Critères de choix du terreau
- ✓ Éléments de base pour fabriquer son terreau
- ✓ Conservation des graines



Notre méthode pédagogique

Apports théoriques en salle
Travaux pratiques au jardin
Approche participative et ludique



Vos formateurs

Bérengère Roche, Frédéric Fortin



Public

Tout public débutant



INFORMATIONS PRATIQUES

Produire ses plants potagers

Le 11 mars - Lablachère (Ardèche)

Durée : 1 jour, 7 heures

Horaires : 9h à 17h30

Tarif : 60 € (+adhésion)

Tarif conventionné ou solidaire : nous contacter


Repas : non inclus, à apporter

Hébergement : non inclus (liste d'hébergements fournie)

Réussir ses composts pour un jardin abondant

 7 heures

Le compost est une des bases essentielles de l'agroécologie car il nourrit les sols et les plantes. Il permet également de diminuer les déchets ménagers. Cette journée vous apportera toutes les clefs pour réussir vos composts et bien les utiliser au jardin.



Objectifs pédagogiques

- ✓ Comprendre le processus de compostage
- ✓ Améliorer ses pratiques pour un sol vivant
- ✓ Savoir réaliser des composts de qualité pour différents usages au jardin
- ✓ Savoir appliquer et bien utiliser son compost au jardin
- ✓ Découvrir les différents types de composts : Compost Andain, Ménager, Toilette Sèche, Lombri-compost, Terreau, Couche Chaude

Programme

- ✓ Le processus de compostage, les micro-organismes et la faune du compost
- ✓ Réalisation du compost, les règles, les indicateurs de réussite
- ✓ Les différents types de composts pour quels usages ?
- ✓ Le rapport Carbone / Azote
- ✓ Les matières organiques compostables et les autres



Notre méthode pédagogique

Cours en salle et ateliers pratiques au jardin pédagogique
Ateliers participatifs et ludiques



Votre formateur

Arnaud Vens



Public

Débutants ou jardiniers amateurs



INFORMATIONS PRATIQUES

Réussir ses composts

Le 25 mars - Lablachère (Ardèche)

Durée : 1 jour, 7 heures

Horaires : 9h à 17h30

Tarif : 60 € (+adhésion)

Tarif conventionné ou solidaire : nous contacter

Repas : non inclus, à apporter

Hébergement : non inclus (liste d'hébergements fournie)

Les formations à la journée

Créer une butte aromatique et médicinale

 7 heures

Facile à cultiver, les plantes aromatiques et médicinales ont de nombreuses propriétés pour soigner les petits problèmes du quotidien et sont aussi très bonnes à déguster ! Cette journée vous permettra de connaître les pratiques pour les cultiver, mais aussi de découvrir une vingtaine de plantes peu exigeantes, résistantes à la sécheresse et utiles pour toute la famille.



Objectifs pédagogiques

- ✓ Savoir mettre en place une butte de plantes aromatiques et médicinales
- ✓ Connaître une vingtaine de plantes médicinales de culture facile

Programme

- ✓ Aménager et organiser un jardin médicinal grâce aux techniques de culture agroécologique
- ✓ Découvrir ou redécouvrir des plantes aux bienfaits multiples et accessibles à tous
- ✓ Multiplication et entretien des végétaux
- ✓ Les grands principes de récolte, séchage et stockage des plantes
- ✓ Les extractions ou transformations simples des plantes : tisane, décoction, macérât huileux...



Notre méthode pédagogique

Apports théoriques en salle
Ateliers participatifs et pratiques au jardin pédagogique



Votre formatrice

Bérengère Roche



Public

Personnes souhaitant cultiver des plantes médicinales et aromatiques de manière agroécologique



INFORMATIONS PRATIQUES

Créer une butte aromatique et médicinale

Le 22 avril - Lablachère (Ardèche)

Durée : 1 jour, 7 heures

Horaires : 9h à 17h30

Tarif : 60 € (+adhésion)

Tarif conventionné ou solidaire : nous contacter

Repas : non inclus, à apporter

Hébergement : non inclus (liste d'hébergements fournie)

Les formations à la journée

Découvrir la Litière Forestière Fermentée

 7 heures

La fermentation de litière forestière est une technique simple et très économique que chacun peut s'approprier en toute autonomie. Cette préparation naturelle consiste à multiplier les micro-organismes bénéfiques (probiotiques) spécifiques à la région où elle a été produite. Elle est complémentaire aux autres pratiques agroécologiques.



Objectifs pédagogiques

- ✓ Comprendre et maîtriser la production de LIFOFER et son intérêt pour le vivant
- ✓ Utiliser la LIFOFER pour améliorer la fertilité des sols, améliorer par décomposition des matières organiques (compost, broyat, terreau) l'équilibre des plans et réserves d'eau
- ✓ Comprendre l'intérêt de la LIFOFER pour le bien-être animal (probiotique, lutte contre les parasites)

Programme

- ✓ Production de Litière Forestière Fermentée (LIFOFER) en plusieurs étapes
- ✓ Apprentissage du fonctionnement microbologique de la LIFOFER
- ✓ Fermentations solides et liquides de LIFOFER
- ✓ Application de la préparation sur sols, plantes, plans d'eau, animaux et bâtiments



Notre méthode pédagogique

Collecte de litière forestière 'ad hoc'
Apports théoriques en salle
et pratique en extérieur



Votre formateur

Valo Dantinne



Public

Tout agriculteur, éleveur ou jardinier voulant travailler avec le vivant, conscient qu'un bon équilibre dynamique des populations de micro-organismes est nécessaire à la santé végétale ou animale



INFORMATIONS PRATIQUES

Découvrir la litière forestière fermentée

Le 30 avril - Lablachère (Ardèche)

Durée : 1 jour, 7 heures

Horaires : 9h à 17h30

Tarif : 60 € (+adhésion)

Tarif conventionné ou solidaire : nous contacter

Repas : non inclus, à apporter

Hébergement : non inclus (liste d'hébergements fournie)

Les formations à la journée

Accueillir la biodiversité au jardin

🕒 7 heures

Plus un écosystème est riche et varié, plus il est équilibré et donc vivant. C'est en partant de ce principe qu'il est possible d'installer au potager des éléments pour accueillir la biodiversité animale, grâce à la biodiversité végétale déjà présente. Vous pourrez ainsi accueillir directement au jardin les auxiliaires nécessaires au contrôle des ravageurs, et donc de ne plus avoir recours aux pesticides.

Objectifs pédagogiques

- ✓ Comprendre la démarche agroécologique
- ✓ Comprendre le fonctionnement d'un écosystème varié
- ✓ Connaître différentes méthodes d'accueil de la biodiversité



Notre méthode pédagogique

Apports théoriques en salle
Ateliers pratiques en extérieur
Approche ludique et participative



Votre formateur

Arnaud Vens



Public

Tout public débutant ou jardiniers amateurs souhaitant se tourner vers des pratiques écologiques

Programme

- ✓ Intérêt des arbres et des haies au potager
- ✓ Règles de base d'implantation des arbres et haies
- ✓ Installation d'une mare sur son terrain et effets en terme de biodiversité
- ✓ Intérêt de conserver des zones sauvages à proximité du potager
- ✓ Installation d'une flore diversifiée pour accueillir une faune variée
- ✓ Étalement dans le temps et l'espace de la floraison et fructification
- ✓ Les aromatiques au jardin



INFORMATIONS PRATIQUES

Accueillir la biodiversité au jardin

Le 06 mai- Lablachère (Ardèche)

Durée : 1 jour, 7 heures

Horaires : 9h à 17h30

Tarif : 60 € (+adhésion)

Tarif conventionné ou solidaire : nous contacter

Repas : non inclus, à apporter

Hébergement : non inclus (liste d'hébergements fournie)

Les formations à la journée

Optimiser la ressource en eau au jardin

 7 heures

Les changements climatiques et l'épuisement des ressources en eau douce nous imposent d'adopter une démarche économe en eau au jardin. Définir une stratégie pour économiser, distribuer de manière optimale et stocker l'eau est donc primordial pour rendre son potager plus résilient.



Objectifs pédagogiques

- ✓ Comprendre la démarche agroécologique
- ✓ Comprendre différents moyens d'économiser l'eau
- ✓ Connaître différents systèmes d'irrigation et d'arrosage
- ✓ Connaître les différents systèmes de stockage de l'eau

Programme

- ✓ Le rôle d'un sol vivant dans les économies d'eau
- ✓ Les règles de base de l'installation d'un système d'irrigation automatique
- ✓ Les différents moyens d'économiser l'eau au potager (paillage, ombrières, arbres, ...)
- ✓ Les avantages et inconvénients des différents moyens de stockage de l'eau



Notre méthode pédagogique

Cours en salle et ateliers pratiques
au jardin pédagogique
Jeux participatifs



Votre formateur

Frédéric Fortin



Public

Débutants ou jardiniers amateurs



INFORMATIONS PRATIQUES

Optimiser la ressource en eau au jardin

Le 03 juin - Lablachère (Ardèche)

Durée : 1 jour, 7 heures

Horaires : 9h à 17h30

Tarif : 60 € (+adhésion)

Tarif conventionné ou solidaire : nous contacter

Repas : non inclus, à apporter

Hébergement : non inclus (liste d'hébergements fournie)



Les formations sur 2 ou 3 jours

Tarif entre 171 et 296 € (+ adhésion)

Profitez d'un week-end classique ou prolongé pour vous former à une thématique dans un lieu empreint de nature avec des formateurs qualifiés et passionnés.

Voici les thématiques de formation sur 2 ou 3 jours que nous proposons :

- Concevoir un jardin partagé de A à Z (p.15)
- S'initier au potager en permaculture (p.16)
- Reconnaître les plantes sauvages comestibles (p.17)
- Élever des poules en agroécologie (p.18)
- Oser la créativité en cuisine (p.19)

Et d'autres à venir en cours d'année...

“

Je suis élue dans ma commune et nous avons pour projet de créer un espace de jardins partagés pour les habitants. Je ne savais pas par quel bout prendre le projet, bien qu'étant jardinière moi-même pour mon loisir. Je me suis inscrite à la formation "Concevoir un jardin partagé de A à Z" et j'en repars avec le sentiment de pouvoir réunir les bons acteurs autour de la table pour lancer le projet sur ma commune : nous avons la parcelle, nous avons les habitants, je remercie Terre & Humanisme de m'avoir donné les clés pour mettre en oeuvre ce projet et l'animer pour dynamiser notre village !”

Corinne,

participante à la formation "Concevoir un jardin partagé de A à Z"



Une thématique vous intéresse en particulier mais n'apparaît pas dans notre offre ? Faites nous en part, nous pourrions améliorer notre offre de formation au gré des demandes !

Appelez Véronique au 04 75 36 65 40

Les formations sur plusieurs jours

Concevoir un jardin partagé de A à Z

 21 heures

Vous souhaitez vous engager pour faire bouger votre territoire, votre commune, quartier ou votre village. Dans ce stage, vous découvrirez la méthodologie pour mettre en place un jardin partagé et l'animer.



Objectifs pédagogiques

- ✓ Acquérir les outils méthodologiques pour créer un jardin partagé écologique
- ✓ Concevoir et mener de manière inclusive un jardin partagé avec les habitants
- ✓ Animer la vie d'un jardin partagé, de sa création à son entretien dans la durée
- ✓ Contribuer à l'éducation à l'environnement et à la transition écologique



Notre méthode pédagogique

Apports théoriques en salle
Travaux pratiques au jardin
Approche participative et ludique



Vos formateurs

Émilie Beinchet, Clément Doche



Public

Tout public, porteur de projet, élu d'une collectivité ou citoyen

Programme

- ✓ Diagnostic préalable à l'installation d'un jardin partagé écologique
- ✓ Diversités autour du jardin partagé : formes, participants, objectifs recherchés,...
- ✓ Mobilisation les habitants de la conception à l'entretien du jardin partagé
- ✓ Associer les partenaires locaux au projet
- ✓ Gouvernance au jardin partagé : encourager les pratiques collectives
- ✓ Bases techniques du potager agroécologique
- ✓ Outils d'animation du jardin partagé (communication, ressources pédagogiques, outils d'organisation, ateliers variés, programmation agricole...)



INFORMATIONS PRATIQUES

Concevoir un jardin partagé de A à Z

07-09 mars - Lablachère (Ardèche)

Durée : 3 jours, 21 heures

Horaires : 9h à 17h30

Tarif : 296 € (+adhésion)

Tarif conventionné ou solidaire : nous contacter

Repas : déjeuner bio inclus

Hébergement : non inclus (liste d'hébergements fournie)

Les formations sur plusieurs jours

S'initier au potager en permaculture

🕒 14 heures

Envie de créer et de cultiver votre jardin potager de façon naturelle ? Découvrir les principes de la permaculture et de l'agroécologie pour les mettre en place chez vous ? Ce stage de 2 jours vous permettra de cultiver votre potager et de créer les meilleures conditions pour semer, planter, composter...



Objectifs pédagogiques

- ✓ Découvrir les principes et des bases de la permaculture
- ✓ Affiner son sens de l'observation du vivant pour relier de manière bénéfique et efficace les éléments présents dans votre projet
- ✓ Découvrir le sol et les éléments qui le composent, son lien avec les besoins des plantes
- ✓ Découvrir les techniques de jardinage au naturel par une approche théorique et pratique
- ✓ Comprendre le lien entre le potager et son environnement en terme de ressources, de contraintes et de besoins

Programme

- ✓ Définition, historique et approche systémique de la permaculture
- ✓ Observation et inspiration autour de formes et modèles du vivant
- ✓ Observation d'un jardin permacole
- ✓ Présentation des grandes familles de légumes et leurs caractéristiques
- ✓ Comment planifier son potager et associer les légumes
- ✓ Participation aux travaux du jardin : semis, plantations, paillage, compostage...



Notre méthode pédagogique

Cours théoriques et travaux de groupes, approche participative et ludique
Identification des ressources bibliographiques pertinentes, ressources internet et réseaux de permaculture.



Vos formateurs

Stéphane Beuscart, Cyril Rouxel,
Thomas Desbonnez, Pierre Semaillé



Public

Tout public cherchant à concevoir son jardin selon les fondamentaux de la permaculture.



INFORMATIONS PRATIQUES

S'initier au potager en permaculture

25-26 mars - Dream Garden à La Neuville (Nord)

27-28 mai - Ferme des Tournesols à Quesnoy-sur-Deûle (Nord)

Durée : 2 jours, 14 heures

Horaires : 9h à 17h30

Tarif : 171 € (+adhésion)

Tarif conventionné ou solidaire : nous contacter

Repas : non inclus, à apporter

Hébergement : non inclus (liste d'hébergements fournie)

Les formations sur plusieurs jours

Reconnaître et cuisiner les plantes sauvages comestibles

🕒 14 heures

Hémérocalle, laitue vivace, pissenlit, ail des ours, reine des prés... Elles poussent au bord des chemins ou au fond du jardin et on les appelle « sauvages ». Nous vous invitons à partir à la rencontre des plantes sauvages comestibles pour les inviter en cuisine. En salade, en soupe ou nature... Il y a mille et une façons de profiter de leurs incroyables bienfaits et de créer des plats à la fois surprenants et délicieux.



Objectifs pédagogiques

- ✓ Savoir observer son environnement proche pour reconnaître certaines variétés de plantes
- ✓ Avoir quelques bases de botanique élémentaire
- ✓ Apprendre à limiter les risques de confusions avec les plantes toxiques, se doter des bons outils et réflexes pour une cueillette en toute sécurité

Programme

- ✓ Savoir reconnaître une dizaine d'espèces de plantes sauvages comestibles
- ✓ Savoir cueillir les variétés et les cuisiner/préparer
- ✓ Acquérir les réflexes de botanique élémentaire
- ✓ Savoir faire la différence entre des plantes comestibles et non comestibles et savoir être vigilant
- ✓ Avoir un aperçu des propriétés intéressantes d'un grand nombre de plantes classiques

Notre méthode pédagogique

Balades botaniques
Cueillettes
Apports théoriques en extérieur
Préparation en cuisine et dégustation



Votre formateur

Stéphane Jansegers



Public

Tout public



INFORMATIONS PRATIQUES

Reconnaître et cuisiner les plantes sauvages comestibles

08-09 avril - Lablachère (Ardèche)

Durée : 2 jours, 14 heures

Horaires : 9h à 17h30

Tarif : 199 € (+adhésion)

Tarif conventionné ou solidaire : nous contacter

Repas : déjeuner bio inclus


Hébergement : non inclus (liste d'hébergements fournie)

Les formations sur plusieurs jours

Élever des poules en agroécologie

🕒 14 heures

L'agroécologie s'appuie sur une vision globale de la ferme, et notamment sur une réflexion profonde basée sur un certain nombre de champs fondamentaux, dont le rôle de l'animal au sein d'un agro-écosystème résilient. Cette formation s'attachera donc à présenter les clés de la réussite d'un élevage de volailles au sein d'une ferme inscrite de longue date dans cette démarche globale.



Objectifs pédagogiques

- ✓ Comprendre les différentes composantes agroécologiques de la ferme
- ✓ Comprendre le cycle de vie des poules, leurs besoins
- ✓ Connaître les éléments nécessaires à l'élevage de volailles, du bâtiment au parcours en passant par l'alimentation, le stockage...

Programme

- ✓ Mise en place un système agroforestier dans une perspective d'élevage
- ✓ Structurer au mieux son parcellaire
- ✓ Mise en place de parcours adaptés et gestion d'un poulailler mobile
- ✓ Systèmes d'abreuvement, de rationnement
- ✓ Production de céréales sur la ferme et stockage
- ✓ Indicateurs de bonne santé des volailles et prévention
- ✓ Mesures de bio-sécurité



Notre méthode pédagogique

Pratique et théorie
Manipulation de la volaille
Observations commentées sur la ferme



Votre formateur

Nicolas Petit



Public

Agriculteurs, porteurs de projets agricoles, amateurs désirant mettre en place un élevage agroécologique



INFORMATIONS PRATIQUES

Élever des poules en agroécologie

19-20 avril - Auch (Gers)

Durée : 2 jours, 14 heures

Horaires : 9h à 17h30

Tarif : 171 € (+adhésion)

Tarif conventionné ou solidaire : nous contacter

Repas : non inclus, à apporter

Hébergement : non inclus (liste d'hébergements fournie)

Les formations sur plusieurs jours

Oser la créativité en cuisine

 21 heures

Vous vous intéressez à la cuisine végétarienne et vous voulez gagner en aisance dans votre pratique ? Vous souhaitez diversifier, égayer et équilibrer vos recettes ? Vous voulez adapter votre cuisine à vos choix écologiques ? Vous avez envie de déployer votre créativité culinaire ?



Objectifs pédagogiques

- ✓ Appréhender les liens entre la cuisine et la santé à travers une initiation à une alimentation vivante et végétarienne.
- ✓ Utiliser fruits et légumes de saison, produits locaux, plantes et fruits sauvages ; remettre au goût du jour la sagesse culinaire de nos anciens.
- ✓ Partager l'essentiel d'une cuisine saine, simple et soignée.
- ✓ Éveiller sa créativité culinaire, ses sens : oser !
- ✓ Prendre de l'aisance et avoir plaisir à cuisiner.

Programme

- ✓ Ateliers pratiques de cuisine : élaboration quotidienne et collective des repas végétariens du midi
- ✓ Ateliers pratiques à thème, au choix, en fonction des besoins et envies des stagiaires (graines germées, condiments faits maison, fabrication de tofu, de pâtés végétaux, de faux gras aux cèpes, petit pains/galettes et chapatis, tempuras, rouleaux de printemps fleuris etc...)
- ✓ Diversification de l'utilisation des protéines végétales
- ✓ Petites cueillettes au jardin
- ✓ Réalisation de recettes mais aussi improvisation !

Notre méthode pédagogique

Apprendre à faire par soi-même, ateliers pratiques
Approches ludiques, jeux et animations
Reproductibilité des recettes
Partages, échanges avec les formateurs et au sein du groupe



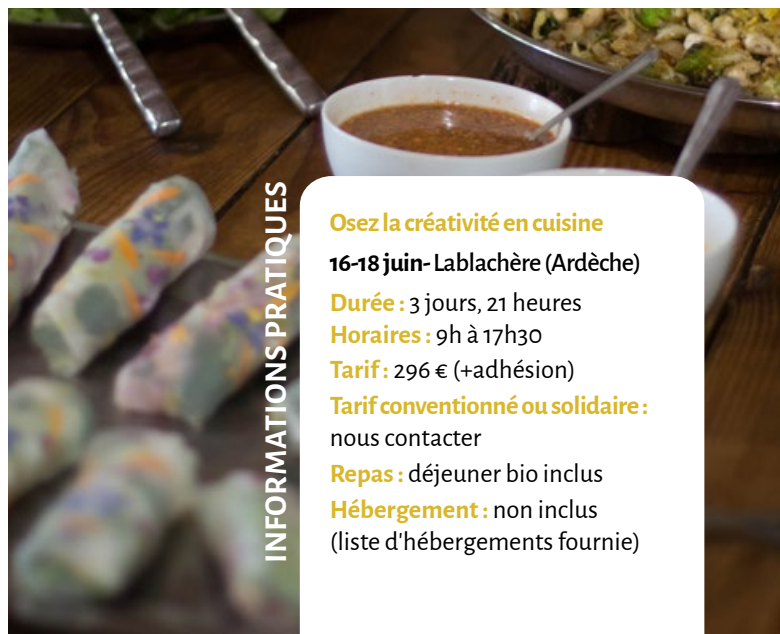
Vos formateurs

Marie Demateïs, Stéphane Jansegers



Public

Tout public intéressé par l'alimentation et la cuisine créative



Osez la créativité en cuisine

16-18 juin - Lablachère (Ardèche)

Durée : 3 jours, 21 heures

Horaires : 9h à 17h30

Tarif : 296 € (+adhésion)

Tarif conventionné ou solidaire : nous contacter

Repas : déjeuner bio inclus

Hébergement : non inclus (liste d'hébergements fournie)

INFORMATIONS PRATIQUES



Les formations sur 5 jours

Tarifs entre 495 € et 560 € (+ adhésion)

5 jours d'immersion au sein de nos jardins pédagogiques en Ardèche du Sud, pour déconnecter de votre quotidien, venir apprendre, vous ressourcer, échanger avec d'autres et mettre les mains dans la terre ou dans la pâte !

Nos formations de 5 jours existent depuis une quinzaine d'années. Chaque année, le contenu est revisité pour mieux correspondre aux attentes de nos publics et s'enrichit grâce aux compétences de nos formateurs. Comment réussir son potager agroécologique, comment cuisiner végétarien en prenant soin de sa santé... La qualité de ces formations ne sont plus à prouver : le format de 5 jours, que ce soit les mains dans la terre ou en cuisine, permet d'allier théorie et pratique, et de repartir avec un solide bagage pour pratiquer.

Voici les thématiques de formation sur 5 jours que nous proposons :

- Réussir son potager agroécologique (p.21)
- Améliorer son potager agroécologique (p.22)
- Cuisiner sa santé (p.23)
- Concevoir son éco-lieu (p.24)

Et d'autres à venir en cours d'année...

FORMATION PHARE !

POUR LES JARDINIERS EXPÉRIMENTÉS

“

Une semaine très riche, autant sur le plan humain, théorique que pratique. Je jardine depuis déjà quelques années et je voulais enrichir mes connaissances sur certaines techniques écologiques. La formation “Améliorer son potager agroécologique” a répondu à mes attentes : des connaissances spécifiques sur la vie du sol, les amendements, les optimisations à faire pour gérer l'eau... Bref, les formateurs sont très pointus et très pédagogues, sans oublier la cuisinière qui nous a concocté des repas succulents chaque midi ! Un grand merci pour votre accueil !

”

Patrice,
participant à la formation “Améliorer son potager agroécologique”



Une thématique vous intéresse en particulier mais n'apparaît pas dans notre offre ? Faites nous en part, nous pourrions améliorer notre offre de formation au gré des demandes !


Appelez Véronique au 04 75 36 65 40

Les formations sur plusieurs jours

Réussir son potager agroécologique

 35 heures

Vous êtes intéressé-e par le jardinage, vous avez envie de mettre les mains dans la terre, de cultiver en harmonie avec le vivant ? Des semis à la fabrication d'un compost, du plan de votre jardin aux choix des bons outils, cette formation phare vous donne toutes les clés pour jardiner autrement.



Objectifs pédagogiques

- ✓ Comprendre la démarche agroécologique
- ✓ S'initier aux techniques agroécologiques et les appliquer au potager
- ✓ Comprendre les bases de la vie du sol et de la plante
- ✓ Identifier les ressources, contraintes et besoins pour réaliser un potager naturel, en cohérence avec son environnement

Programme

- ✓ Gestion d'une pépinière : semis en pots, mottes, arrosage, suivi des plants
- ✓ Fonctionnement d'un sol et les techniques agroécologiques
- ✓ Tour d'horizon des outils de jardinage et leur utilisation
- ✓ Fertilité du sol (compost, paillis, broyats, engrais verts)
- ✓ Favoriser la biodiversité dans son potager
- ✓ S'initier à l'autonomie au potager (eau, semences, biomasse...)
- ✓ Processus de compostage à chaud et décomposition des matières organiques
- ✓ Différentes techniques nécessaires pour démarrer un jardin
- ✓ Techniques de semis et plantation en pleine terre, arrosage et désherbage
- ✓ Association et rotation des cultures
- ✓ Organisation du plan et calendrier du jardin
- ✓ Gestion des principaux ravageurs et pathologies du jardin
- ✓ Gestion de l'eau au potager

Notre méthode pédagogique

Cours en salle
Travaux pratiques au jardin pédagogique
Ateliers, jeux
Mise en situation

Vos formateurs

Valo Dantine, Clément Doche, Bérengère Roche, Frédéric Fortin, Arnaud Vens

Public

Débutants ou jardiniers amateurs



INFORMATIONS PRATIQUES

Réussir son potager agroécologique

13-17 mars ; 17-21 avril ; 1^{er} - 05 mai à Lablachère (Ardèche)

Horaires : 9h à 17h30

Tarif : 495 € (+adhésion)

Tarif conventionné ou solidaire : nous contacter

Repas : déjeuner bio inclus

Hébergement : non inclus (liste d'hébergements fournie)

Améliorer son jardin vivrier agroécologique

 35 heures

Lutter contre les ravageurs, les maladies, des semis qui ne grandissent pas ? Parfois, jardiner au naturel impose une bonne dose de patience mais aussi de connaissances ! Nous avons conçu cette formation pour tous les jardiniers qui souhaitent renforcer leurs bases, partager leurs expériences et faire évoluer leurs pratiques pour jardiner de façon agroécologique !

Objectifs pédagogiques

- ✓ Gagner en autonomie au potager, améliorer sa production au long de l'année
- ✓ Savoir transformer son potager en un écosystème équilibré
- ✓ Améliorer ses pratiques de jardinage au potager et savoir utiliser les pratiques agroécologiques
- ✓ Partager son expérience de jardinage avec d'autres jardiniers et définir ensemble des axes d'amélioration

Notre méthode pédagogique

Cours en salle
Travaux pratiques au jardin pédagogique
Travaux de réflexion par groupe
Utilisation de la binoculaire
Ateliers participatifs

Programme

- ✓ Fonctionnement des sols et techniques de travail agroécologiques adaptées à son contexte pédoclimatique
- ✓ Réalisation d'une étude de sols de différentes origines et comparaison avec la terre de son propre jardin
- ✓ Maîtrise des processus de compostage et de décomposition des matières organiques
- ✓ Bases d'ethnobotanique, biodiversité, semences
- ✓ Composts, paillis, broyats, terreaux
- ✓ Résolution des problèmes, récurrents des stagiaires au jardin
- ✓ Optimisation du plan et du calendrier de jardin
- ✓ Amélioration de la gestion des ravageurs et pathologies au jardin
- ✓ Gestion et optimisation de l'eau au potager
- ✓ Travail et réflexion sur les projets personnels des stagiaires

Vos formateurs

Valo Dantine, Clément Doche, Arnaud Vens, Frédéric Fortin

Public

Jardiniers expérimentés qui cherchent à résoudre leurs problèmes récurrents et à optimiser leurs pratiques agroécologiques

INFORMATIONS PRATIQUES

Améliorer son jardin vivrier
27 février - 03 mars - Lablachère (Ardèche)

Durée : 5 jours, 35 heures

Horaires : 9h à 17h30

Tarif : 495 € (+adhésion)

Tarif conventionné ou solidaire : nous contacter

Repas : déjeuner bio inclus

Hébergement : non inclus (liste d'hébergements fournie)

Les formations sur plusieurs jours

Concevoir son éco-lieu

 35 heures

S'installer en famille ou entre amis dans un lieu résilient pour tendre vers l'autonomie alimentaire et énergétique, un mode de vie simple et solidaire, contribuant à la préservation du climat et de la biodiversité : c'est ce que propose cette formation de 5 jours sur un site préservé, organisé comme un éco-lieu depuis 2012.


Objectifs pédagogiques

- ✓ Acquérir des connaissances de design permaculturel, d'agroécologie, d'autonomie alimentaire
- ✓ Mettre en œuvre ces savoir-faire dans sa vie personnelle ou professionnelle
- ✓ Être en capacité de concevoir son projet pour optimiser sa valeur économique sur le long terme.

Programme

- ✓ Éthiques, principes, techniques de la permaculture et de l'agroécologie
- ✓ Focus sur le zonage
- ✓ Principes de gestion de l'eau
- ✓ Particularités du sol et plantes bio-indicatrices
- ✓ Agencement du potager, rotations, associations, buttes...
- ✓ Le jardin-forêt, la haie fruitière : de quoi parle-t-on ?


Notre méthode pédagogique

 Cours théoriques en salle
 Expérimentations pratiques
 Travaux pratiques par groupe
 Visites du site et témoignages des habitants
 Échanges sur les projets des stagiaires

Votre formateur

 Mathieu Foudral

Public

 Tout public

INFORMATIONS PRATIQUES

Concevoir son éco-lieu

12-16 juillet - Cayrols (Cantal)

Durée : 5 jours, 35 heures

Horaires : 9h à 17h30

Tarif : 495 € (+adhésion)

Tarif conventionné ou solidaire : nous contacter

Repas : déjeuner bio inclus

Hébergement : non inclus (liste d'hébergements fournie)



Les formations sur plusieurs jours

Cuisiner sa santé

 35 heures

Sensible aux enjeux environnementaux et sanitaires, vous cuisinez souvent ou majoritairement végétarien ? Ce stage abordera la cuisine végétarienne sous l'angle de la nutrition et de la santé par l'alimentation et vous apportera les clés pour vous nourrir sainement et ainsi prévenir les maladies et pathologies courantes et particulières.



Objectifs pédagogiques

- ✓ Gagner en autonomie dans l'élaboration d'un régime protecteur de santé dans le cadre d'un régime ovo-lacto-végétarien
- ✓ Avoir une posture réflexive et améliorer leur appréhension des règles de nutrition et de diététique
- ✓ Intégrer des connaissances favorisant la prévention et/ou le soulagement de nombreuses pathologies en adoptant une bonne alimentation
- ✓ Partager son expérience de l'alimentation, dans les réussites et les échecs, et définir ensemble des axes d'amélioration

Programme

- ✓ Généralités sur l'alimentation
- ✓ Les différents modèles alimentaires et les quelques « lois » d'un modèle alimentaire protecteur de la santé
- ✓ Les mécanismes et aliments les plus souvent concernés dans les allergies et intolérances
- ✓ Le microbiote, clé de voûte de la santé intestinale et globale
- ✓ Synthèse d'une alimentation saine et anti-inflammatoire



Notre méthode pédagogique

Cours théoriques en salle
Ateliers pratiques en cuisine



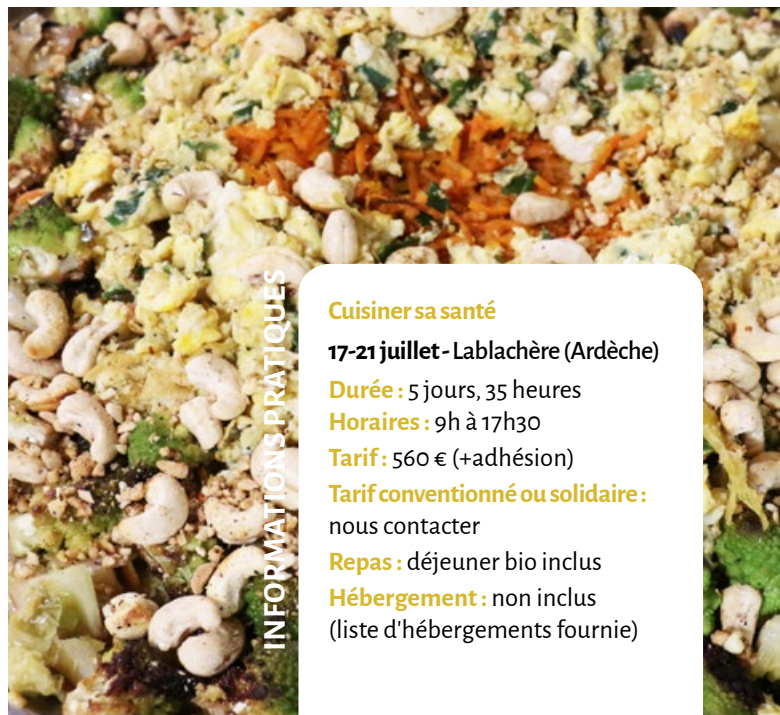
Votre formateur

Aline Mercan



Public

Cuisiniers amateurs ou professionnels



INFORMATIONS PRATIQUES

Cuisiner sa santé

17-21 juillet - Lablachère (Ardèche)

Durée : 5 jours, 35 heures

Horaires : 9h à 17h30

Tarif : 560 € (+adhésion)

Tarif conventionné ou solidaire : nous contacter

Repas : déjeuner bio inclus

Hébergement : non inclus (liste d'hébergements fournie)

Nos lieux de formation

L'agroécologie en Ardèche ou au plus près de chez vous

La ferme des Tournesols

Quesnoy-sur-Deûle - Nord (59)

À seulement 15 minutes de Lille, cette ferme familiale de 3 ha développe et préserve la biodiversité dans son potager conduit en permaculture et son espace maraîcher professionnel sur sol vivant... Son objectif ? Être un lieu où l'humain peut se reconnecter à la terre.

<https://www.facebook.com/lafermedestournesols>



Dream Garden

La Neuville - Nord (59)

Magnifique jardin de 7 000 m² à La Neuville, développant la permaculture au travers de plusieurs espaces : le verger-potager, le potager, la mare... Les plantes sauvages y côtoient les légumes et autres variétés cultivées.



Prise de terre

Cayrols - Cantal (15)

Située à la pointe extrême du massif central, à la limite de l'Aveyron et du Lot, l'éco-lieu permacole des Escouroux est un lieu de vie, un terrain d'expérimentation de 1,7 ha où l'on aime innover, un îlot d'échange et d'inspiration.

<https://www.prisedeterre.net/>



La Ferme en coton

Auch- Gers (32)

Sur plusieurs dizaines d'hectares conduits en agroécologie et en agroforesterie, cette ferme pédagogique de production céréalière et d'élevage (Agriculture Biologique) est un lieu d'apprentissage et de plaisir qui se vit à tous les âges et toutes les saisons.

<http://www.lafermeencoton.fr/>



Le Mas de Beaulieu

Lablachère, Ardèche (07)

Siège et symbole historique de l'association, le Mas de Beaulieu est entouré d'un terrain d'1 hectare cultivé en agroécologie depuis 1999. Les jardins pédagogiques et expérimentaux se composent de plusieurs zones : verger potager, zone de composts, serre et tunnel, cultures sur buttes, poulailler... La salle de formation et la cuisine professionnelle permettent d'accueillir les cours théoriques et les ateliers pratiques des formations cuisine. En plein cœur de l'Ardèche méridionale et en pleine nature, ce lieu héberge aussi les bureaux des salariés de l'association. C'est ici que depuis ses débuts, Terre & Humanisme accueille le public pour sensibiliser, former et partager autour de l'agroécologie et du jardin.

<https://terre-humanisme.org/jardins/>

Nos formateurs et intervenants

La fine fleur des formateurs·trices pour vous accompagner !



Emilie Beinchet

Animatrice en agroécologie, facilitatrice de projets collectifs, elle est installée en Ile de France du côté de Cergy-Pontoise où elle concocte au sein de l'association b.a-BA des jardins partagés heureux avec les habitants : des espaces agricoles mêlant écologie, culture(s) et convivialité.



Thomas Desbonnez

Impliqué dans des associations de protection de l'environnement et de sensibilisation au développement durable, Thomas a découvert la permaculture, réalisé une formation de Maître Composteur, et suivi la formation d'animateur en agroécologie chez Terre & Humanisme.



Stéphane Beuscart

Ingénieur agronome reconverti dans le paysage, la permaculture et l'agroécologie, il accompagne des particuliers dans l'aménagement de leur jardin, développe des projets de jardins partagés et propose des formations, animations et ateliers pédagogiques.



Clément Doche

Clément a accompagné des paysans dans leur transition écologique en France et en Mauritanie, avant de suivre la formation d'animateur en agroécologie en Ardèche. Il a rejoint l'équipe de Terre & Humanisme en tant que jardinier-formateur en 2015.



Valo Dantinne

Jardinier autodidacte depuis plus de 15 ans et salarié de Terre & Humanisme depuis 2008, Valo a suivi la formation d'animateur avant de devenir formateur pour l'association. Il expérimente aussi de nouvelles techniques prometteuses au jardin.



Frédéric Fortin

Animateur nature, animateur en agroécologie et passionné de potager, Frédéric a vécu une expérience de formateur jardin en Colombie, avant de revenir en France et d'intégrer l'équipe de Terre & Humanisme en 2017.



Marie Dematëis

Après un parcours d'éducatrice spécialisée, elle se tourne vers l'écologie, le jardin et l'alimentation et se forme à l'animation. Elle conjugue et applique ses orientations dans son quotidien et les transmet avec conviction.



Matthieu Foudral

Paysagiste, formateur, conférencier, blogueur, passionné de botanique et de vieilles pierres, Matthieu s'est installé dans une vieille ferme du cantal pour (re)mettre en place différentes techniques de permaculture, d'écoconstruction, d'agroforesterie et petit élevage.



Stéphane Jansegers

Biologiste et permaculteur, Stéphane a parcouru le monde pour échanger ses pratiques avec diverses populations. Il est formateur et animateur en agroécologie depuis plusieurs années.



Cyril Rouxel

Cyril est jardinier permaculteur et botaniste de terrain. Il propose un accompagnement à la conception, la mise en place et le suivi de jardins naturels. Passionné, il propose également des animations autour des plantes sauvages, comestibles et bio indicatrices.



Aline Mercan

Médecin, anthropologue de la santé et de l'alimentation, phytothérapeute, nutritionniste. Animatrice nutrition et éducation thérapeutique dans plusieurs associations.



Pierre Semaille

Pierre a d'abord travaillé en laboratoire de recherche médicale sur la maladie de Parkinson, tout en cultivant son potager naturel. Depuis il s'est réorienté en maraîchage biologique.



Nicolas Petit

Nicolas Petit et Anne Catherine ont créé leur ferme En Coton, dans le Gers, qui élève des volailles et produit des céréales en agroécologie. Ils proposent plusieurs formations en lien avec T&H.



Arnaud Vens

Animateur jardinier et formateur en agroécologie au sein de l'association Terre & Humanisme depuis 2021. Passionné par la transition du système alimentaire, tisseur de liens, Arnaud alterne activités associatives, paysannes, naturalistes et éducatives.



Bérengère Roche

Animatrice en agroécologie formée à T&H, Bérengère a animé pendant plusieurs années des jardins partagés en Ardèche, avant de rejoindre notre équipe des jardiniers formateurs en 2020.

On vous accompagne à chaque étape !

Comment bien choisir ma thématique de formation ?



Nous proposons des formations pour les débutants au jardin, pour les jardiniers déjà plus expérimentés, ainsi que tout type de public curieux et intéressé par le lien à la nature, à la terre et/ou à l'alimentation saine. Vous débutez au jardin ? Vous ne savez pas quelle formation choisir car tout vous intéresse ?

Après avoir lu notre catalogue complet avec les fiches pratiques de chaque formation, si vous ne savez toujours pas vers laquelle vous diriger, n'hésitez pas à contacter notre pôle formation par mail à : formation@terre-humanisme.org.

Nous sommes là pour vous aider à choisir la formation qui vous correspond !

Comment m'inscrire ?



Nous faisons évoluer les modalités d'inscription aux actions de formation en incluant des recherches par niveau, domaine ou mot-clé sur notre site « Formation ».

Si vous n'êtes pas à l'aise avec l'outil numérique, vous pouvez également vous inscrire par téléphone au **04 75 36 65 40** ou par mail en écrivant à formation@terre-humanisme.org.

L'affichage des sessions et des nouvelles dates est mis à jour régulièrement sur le site web. Les Conditions Générales de Vente sont accessibles sur notre site ou à la demande. Le Règlement Intérieur vous sera envoyé au moment de votre inscription. Votre inscription à nos formations vaut acceptation de ces documents.

Pour le règlement : bulletin d'inscription disponible sur notre site internet à nous renvoyer accompagné des chèques de règlement ou virement. Il est possible de régler l'inscription à votre formation directement en ligne.

Pour choisir votre formation en ligne : <https://formation.terre-humanisme.org>.

Combien coûte une formation Terre & Humanisme ?



- Le prix de nos formations couvre les frais liés à l'accueil des stagiaires : frais pédagogiques (ingénierie de formation, coordination, prestations des formateurs, outils et documents pédagogiques fournis...), frais d'accueil (boissons chaudes, électricité, eau, chauffage le cas échéant...). Les formations participent au financement des projets de l'association, leur prix est aussi un gage de qualité.
- Cependant, le prix ne doit pas être un frein à votre participation. Nous proposons également des tarifs solidaires pour les personnes à petit budget. N'hésitez pas à nous contacter pour en discuter !

Toutes les questions pratiques sur le financement des formations

Comment financer ou faire financer ma formation ?



Je suis demandeur d'emploi

Si vous êtes demandeur d'emploi, il est possible de la faire financer via l'AIF (Aide Individuelle à la Formation), sous réserve qu'elle soit en adéquation avec vos projets professionnels (à déterminer avec votre conseiller Pôle Emploi : n'hésitez pas à nous demander un devis).



Je suis travailleuseuse indépendant.e

En fonction de votre branche d'activité, vous cotisez à un organisme de la formation professionnelle. Certains de ces OPCO (anciens OPCA) peuvent financer votre formation. Si vous êtes agriculteur-riche, certaines de nos formations sont éligibles au financement VIVEA.



Je suis salarié-e

Si vous êtes salarié-e et qu'une formation vous intéresse, vous pouvez demander à votre employeur de mobiliser le plan de formation pour financer votre formation (sous réserve qu'elle vise à assurer l'adaptation de la personne sur son poste de travail ou vise au maintien de ses capacités à occuper son emploi).



Je ne peux pas être financé.e

Les prix de nos formations participent à leur qualité, ainsi qu'au financement de l'association. Cependant, le prix ne doit pas être un frein à votre participation, n'hésitez pas à nous appeler pour en discuter.

Dif et CPF

Le compte personnel de formation (CPF) remplace le droit individuel à la formation (Dif) depuis le 1^{er} janvier 2015.

Le CPF est destiné à financer des formations qualifiantes uniquement.

Les formations organisées par Terre & Humanisme ne sont malheureusement pas éligibles au CPF.



Peut-on suivre une formation quand on est en situation de handicap ?

L'adaptation au handicap et l'accessibilité sont prises en compte à Terre & Humanisme. Un entretien avec la référente handicap est nécessaire pour déterminer ensemble les aménagements possibles et les besoins en fonction du type de handicap. N'hésitez pas à nous contacter !



Pôle formation de Terre & Humanisme

04 75 36 65 40



Virginie

coordinatrice des formations sur-mesure, de la formation « Animer en agroécologie » et référente handicap.

Virginie@terre-humanisme.org



Véronique

secrétaire des formations courtes, chargée des inscriptions, conseils et renseignements.

formation@terre-humanisme.org



Formation sur-mesure et expertise

Besoin d'une formation sur-mesure ?

Le pôle Expertise de Terre & Humanisme peut vous accompagner pour créer la formation qui répondra à vos besoins spécifiques.

Vous êtes élu-e ou agent d'une collectivité, salarié.e ou chef-fe d'entreprise ? Vous souhaitez former vos équipes / collaborateur-ices à des thématiques en lien avec la transition agroécologique ?

Nous concevons avec vous des dispositifs de formation sur-mesure adaptés à votre contexte et à vos enjeux professionnels. Nous discutons de vos besoins et concevons le contenu de l'action de formation en fonction de votre organisation.

👉 Formations au **compostage**

👉 Formations au **jardinage et à la gestion d'espaces verts en agroécologie**

👉 Formations à **la démarche agroécologique globale**

👉 Formations à **la gestion de l'eau**

👉 Formations à **la conception de jardins partagés**



L'intégralité des actions de formation de Terre & Humanisme est certifiée Qualiopi.



Un pôle Expertise à votre écoute

Outre les formations sur-mesure, notre pôle Expertise peut vous accompagner ponctuellement ou sur la durée. Acteur-ice engagé-e dans la transition agricole, vous souhaitez développer un projet agroécologique ou permacole, en France ou à l'international, sur une ferme, un domaine agricole ou un territoire ?

Nous sommes là pour vous accompagner

Nous répondons à vos besoins sur la globalité du projet ou par un appui technique plus ciblé (fertilité des sols, gestion de l'eau, agroforesterie, formation, évaluation...).

Pour en savoir plus sur notre offre d'expertise et les types de prestations proposées, rendez-vous sur <https://expertise.terre-humanisme.org>



Pour plus de renseignements, contactez **Virginie Sanchez** par mail à virginie@terre-humanisme.org ou au **04 75 36 65 40**.

Un métier d'avenir

Formation longue « Animer en agroécologie »

Depuis 2007, Terre & Humanisme propose une formation professionnalisante, intitulée « *Capacité à animer en agroécologie* ». La certification de cette formation est en cours de renouvellement à l'inventaire de la certification professionnelle.

Depuis sa création, près de 200 animateurs et animatrices en agroécologie ont été formés par Terre & Humanisme. Ils et elles sont présents sur tout le territoire pour proposer conseils et accompagnements en agroécologie, animations de jardins partagés, animations auprès de publics spécifiques, expertises etc.



Vous êtes en pleine reconversion et cherchez à vous former à des métiers qui ont du sens ?

La formation « *Animer en agroécologie* » se déroule à raison d'une semaine (35h) par mois pendant 8 mois (280h) en Ardèche et dans d'autres lieux, et de 3 semaines de stage pratique en milieu professionnel (105h).



Organisation de la formation

Les enseignements comportent des apports de connaissances générales mais la priorité est donnée aux exercices de mises en situation professionnelles d'animation, d'exercices de pratique agroécologique sur le terrain et à l'acquisition de l'outil d'enquête participative.

La formation est ouverte à environ 12 à 14 participants.



Objectif 1 :

Etre capable de mettre en œuvre des techniques de production spécifiques à l'agroécologie dans un jardin potager

Objectif 2 :

Etre capable d'élaborer des séquences d'animation et de transmission en lien avec l'agroécologie

Objectif 3 :

Etre capable de promouvoir sa structure dans une dynamique territoriale multi-partenaire




Compétences acquises


Être capable de conjuguer une bonne connaissance des techniques de production agroécologiques, la capacité à élaborer de manière multi-partenaire un projet d'animation répondant aux besoins d'un territoire et la capacité de vulgariser et transmettre ces techniques par des animations spécifiques adaptées.



Pour en savoir plus, contactez Virginie par mail à virginie@terre-humanisme.org



De nouvelles formations sont programmées en cours d'année. N'hésitez pas à consulter régulièrement notre site internet !



Pour vous inscrire en ligne :

<https://formation.terre-humanisme.org/>

Contact et informations :

formation@terre-humanisme.org

04 75 36 65 40 - 07 66 61 34 05



Retrouvez-nous sur notre site web

Et nos réseaux sociaux

www.terre-humanisme.org



Terre & Humanisme

Terre & Humanisme - 471, chemin du mas de Beaulieu

07 230 Lablachère - France

+33 4 75 36 64 01

infos@terre-humanisme.org - www.terre-humanisme.org